



实力多雨刷

WIPER BLADE



进口
橡胶

智能
弹片

Get A Clearer View

好干静



雨刷系列产品 Wiper Products

- 大巴汽车雨刷 / Bus Wiper Blade Series
- 有骨通用型雨刷 / Universal Frame Series
- 无骨通用型雨刷 / Special Frame Series
- 三节复合雨刷 / Composite wiper Series
- 专车专用雨刷 / Dedicated car wiper Series



原厂自产胶条配套

COMPANY 公司简介 INTRODUCTION



“实力多 SHILIDUO” 品牌雨刷系列是香港实力多发展有限公司旗下产品，与江门市宏力后视镜实业有限公司后视镜系列产品同出一门。本公司宗旨是重视物美价廉的产品，为了打造雨刷的竞争核心力，引进外国的橡胶配方，结合空气动力学原理，在2012年底推出第一款实力多雨刮产品，并得到市场认可，公司迅速发展。

公司位于广东省江门市高新技术开发区，交通十分便利，地理位置得天独厚。面积33000多平方米的现代化制造厂房，拥有领先的进口橡胶生产设备，特别是采用了国外的设计橡胶前后处理环保线，保证橡胶的质量，达到环保的要求。各款橡胶性能检测仪器全方位监控每一个生产环节，确保产品质量始终如一，打造未来雨刮领域的新定义。

团结、务实、创新的实力多发展有限公司致力成为世界级专业产品的生产者，期盼国内外具有共同发展思路的经销商及专业人士的加盟与合作，共创美好明天。

Manufactured at the same factory with Auto Mirrors of JIANGMEN SHONGLI REARVIEW MIRROR INDUSTRIAL CO., LTD; SHILIDUO WINDSHIELD WIPER series belong to HONGKONG SHILIDUO DEVELOPMENT CO., LTD. Aim to supply the best performance-to-price ratio products; we adopt state-of-the-art rubber recipe and take aerodynamic design into the wipers. Since the first model released at the end of 2012, SHILIDUO had gained a good reputation and rapid development.

Located in New and High Technology development Area of Jiangmen city, Guangdong Province, we get convenient transportation and excellent environment. With over 33,000 square meters modern manufacturing plant, full sets of rubber production equipment are installed. The rubber production line meets the international environmental standards; it guarantees the superior quality of rubber together with environmental friendly process. Every production procedure is monitored by related test equipment; the final products are all at superior quality standards. We are working hard to define the wipers by ourselves.

With the tenet of UNITY, HARD WORK and INNOVATION, SHILIDUO is dedicated to be a professional world-wide manufacturer. SHILIDUO sincerely welcome customers from domestic and foreign countries to contact us to discuss business.

Let's work together to bring safety driving to consumers and get win-win business to both sides. The success is on the way.

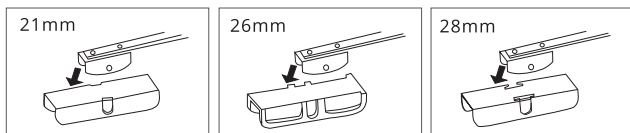


SW-15

大巴汽车雨刷
Bus Wiper Blade Series



雨刷臂功能 Wiper arm functions




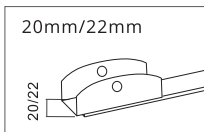
英寸 INCH	32"	36"	40"
毫米 MM	800	900	1000

SW-16

大巴汽车雨刷
Bus Wiper Blade Series



雨刷臂功能 Wiper arm functions



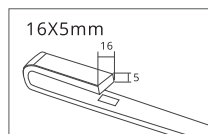
英寸 INCH	36"	40"
毫米 MM	900	1000

SW-13

大巴汽车雨刷
Bus Wiper Blade Series



雨刷臂功能 Wiper arm functions



英寸 INCH	36"	40"
毫米 MM	900	1000

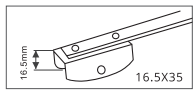
SW-L13

SW-12

大巴汽车雨刷
Bus Wiper Blade Series



雨刷臂功能 Wiper arm functions



SW-L20

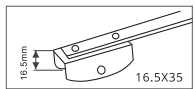
英寸 INCH	30"	32"
毫米 MM	750	800

SW-26

中巴客车/奔驰货车雨刷
Bus /Benz Wiper Blade Series



雨刷臂功能 Wiper arm functions



SW-L20

英寸 INCH	26"	28"
毫米 MM	650	700

SW-22

有骨通用型雨刷
Conventional



雨刷臂功能 Wiper arm functions



SW-L09



SW-L10



SW-L11

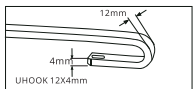
英寸 INCH	12"	13"	14"	15"	16"	17"	18"	19"	20"	21"	22"	24"	26"	28"
毫米 MM	300	325	350	375	400	425	450	475	500	525	550	600	650	700

SW-28

有骨通用型(宽口)雨刷
Universal Frame Series



雨刷臂功能 Wiper arm functions



SW-L07




SW-L08

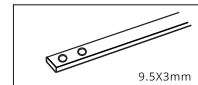
英寸 INCH	24"	26"	28"
毫米 MM	600	650	700

SW-29

货车雨刷
Truck Frame Series



雨刷臂功能 Wiper arm functions



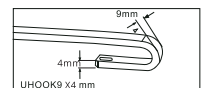
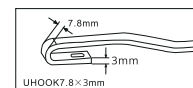
英寸 INCH	14"	16"	17"	18"	19"	20"	21"	22"	24"	26"	28"
毫米 MM	350	400	425	450	475	500	525	550	600	650	700

SW-42

无骨通用型雨刷
Special Frame Series



雨刷臂功能 Wiper arm functions



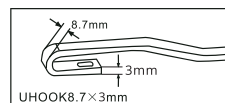
英寸 INCH	14"	16"	17"	18"	19"	20"	21"	22"	24"	26"	28"
毫米 MM	350	400	425	450	475	500	525	550	600	650	700

SW-60

三节复合型雨刷
Composite wiper Series



雨刷臂功能 Wiper arm functions



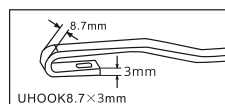
英寸 INCH	14"	16"	17"	18"	19"	20"	21"	22"	24"	26"
毫米 MM	350	400	425	450	475	500	525	550	600	650

SW-51

本田专用雨刷
Composite wiper Series



雨刷臂功能 Wiper arm functions



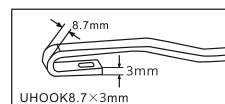
英寸 INCH	17"	19"	23"	26"
毫米 MM	425	475	580	650

SW-52

本田、日产专用雨刷
Composite wiper Series



雨刷臂功能 Wiper arm functions



英寸 INCH	14"	17"	26"
毫米 MM	350	425	650

SW-70

燕尾式雨刷

Dedicated car wiper Series



英寸 INCH	14"	16"	17"	18"	19"	20"	21"	22"	24"	26"	28"
毫米 MM	350	400	425	450	475	500	525	550	600	650	700

SW-71

顶锁式雨刷(窄口)

Top lock type wiper



英寸 INCH	14"	16"	17"	18"	19"	20"	21"	22"	24"	26"	28"
毫米 MM	350	400	425	450	475	500	525	550	600	650	700

SW-72

顶锁式雨刷

Top lock type wiper



英寸 INCH	14"	16"	17"	18"	19"	20"	21"	22"	24"	26"	28"
毫米 MM	350	400	425	450	475	500	525	550	600	650	700

SW-73

侧锁式 (欧式)雨刷
European style Wiper



英寸 INCH	14"	16"	17"	18"	19"	20"	21"	22"	24"	26"	28"
毫米 MM	350	400	425	450	475	500	525	550	600	650	700

SW-74

侧锁式 (美式)雨刷
American style Wiper



英寸 INCH	14"	16"	17"	18"	19"	20"	21"	22"	24"	26"	28"
毫米 MM	350	400	425	450	475	500	525	550	600	650	700

SW-31

汽车灯雨刷
Light Wiper



英寸 INCH	6"
毫米 MM	140

雨刷包装 | Wiper packing

				
<p>SW-26</p>	<p>SW-28</p>	<p>SW-22</p>	<p>SW-42</p>	<p>SW-60</p>
				
<p>SW-70</p>	<p>SW-71</p>	<p>SW-72</p>	<p>SW-73</p>	<p>SW-74</p>

胶条生产设备 Rubber Equipment:



Open Mill
开炼机



vulcanizer
硫化机



Extruding Machine
挤压机

骨架生产设备 Frame Equipment:



Injection molding production line
注塑生产线



Automatic punching machine
全自动冲压机



Assemble Line
安装线

研究和开发 Research and Development:



Mooney Viscometer
门尼粘度仪




Olfactory chlorine machine
臭氧试验机



Tensile tester
拉伸测试仪

专车专用安装接口:



SW-71 顶锁式 (窄口)

SW-72 顶锁式

SW-70 燕尾式

SW-73 侧锁式 (欧式)

SW-74 侧锁式 (美式)

Wiper Blade Application List 适用车型尺寸表:

品牌 Make	车型 Model	年份 Year	主座 Driver	副座 Passenger	接口 Adapt
奥迪 Audi	A1	2008	24	14	SW-71
奥迪 Audi	A3	2005-2013	24	19	SW-70
奥迪 Audi	A3	2014	26	19	SW-71
奥迪 Audi	A4L	2009-2015	24	20	SW-71
奥迪 Audi	A5	2008-2013	24	20	SW-71
奥迪 Audi	A6L	2012-2015	26	21	SW-71
奥迪 Audi	A7	2011-2014	26	21	SW-71
奥迪 Audi	A8L	2011-2013	26	21	SW-71
奥迪 Audi	B8		24	20	SW-71
奥迪 Audi	S3		26	18	SW-71
奥迪 Audi	S5	2007-2012	24	20	SW-71
奥迪 Audi	S6	2013	26	21	SW-71
奥迪 Audi	S7	2013	26	21	SW-71
奥迪 Audi	S8	2007-2013	26	21	SW-71
奥迪 Audi	SQ5	2014	24	20	SW-71
奥迪 Audi	Q3	2012-2013	24	21	SW-71
奥迪 Audi	Q5	2008	24	20	SW-71
奥迪 Audi	Q5	2009-2013	24	20	SW-71
奥迪 Audi	Q7	2006-2013	26	26	SW-70
奥迪 Audi	Q7	2016	26	26	SW-71
奥迪 Audi	RS7	2014	26	21	SW-71
奥迪 Audi	TT	2008	21	21	SW-74
奥迪 Audi	TT/TTS	2009	22	21	SW-70
奔驰 Mercedes-Benz	精灵SMART		22	21	SW-70
奔驰 Mercedes-Benz	A180	2011-2013	26	22	SW-70
奔驰 Mercedes-Benz	A200		24	19	SW-70
奔驰 Mercedes-Benz	B180	2016	24	19	SW-70
奔驰 Mercedes-Benz	B200	2009-2012	24	19	SW-70
奔驰 Mercedes-Benz	C180	2010-2013	24	24	SW-74
奔驰 Mercedes-Benz	北京C200				SW-73
奔驰 Mercedes-Benz	C200	2000-2012	24	24	SW-74
奔驰 Mercedes-Benz	C200	2013-2014	24	22	SW-72
奔驰 Mercedes-Benz	C200L	2016	22	22	SW-70
奔驰 Mercedes-Benz	C200K	2008-2013	26	26	SW-73
奔驰 Mercedes-Benz	C230	2008	26	26	SW-73
奔驰 Mercedes-Benz	C260	2012	24	22	SW-74
奔驰 Mercedes-Benz	C260	2013	24	24	SW-72
奔驰 Mercedes-Benz	C300时尚型	2011	24	24	SW-74
奔驰 Mercedes-Benz	C300运动型	2013	24	24	SW-72
奔驰 Mercedes-Benz	C63	2008-2013	26	26	SW-74
奔驰 Mercedes-Benz	C63	2014	24	24	SW-72
奔驰 Mercedes-Benz	CL600	2007-2008	26	26	SW-73
奔驰 Mercedes-Benz	CLS350	2007-2010	24	24	SW-74
奔驰 Mercedes-Benz	CLA260		24	19	SW-70
奔驰 Mercedes-Benz	CLS350	2012-2013	24	24	SW-73
奔驰 Mercedes-Benz	E20		20	20	SW-70
奔驰 Mercedes-Benz	E200	2012	26	26	SW-73
奔驰 Mercedes-Benz	E200	2014	26	26	SW-72
奔驰 Mercedes-Benz	E200L	2011	24	24	SW-73

品牌 Make	车型 Model	年份 Year	主座 Driver	副座 Passenger	接口 Adapt
奔驰奔驰 Mercedes-Benz	E230	2008	26	26	SW-74
奔驰奔驰 Mercedes-Benz	E240	2003	26	26	SW-74
奔驰奔驰 Mercedes-Benz	E260	2010-2012	24	24	SW-74
奔驰奔驰 Mercedes-Benz	E260	2014	24	24	SW-72
奔驰奔驰 Mercedes-Benz	E260L	2010-2013	24	24	SW-73
奔驰奔驰 Mercedes-Benz	E280	2002-2005	26	26	SW-74
奔驰奔驰 Mercedes-Benz	E300	2009-2013	24	24	SW-74
奔驰奔驰 Mercedes-Benz	E320	2002-2005	26	26	SW-74
奔驰奔驰 Mercedes-Benz	E350	2010	24	24	SW-74
奔驰奔驰 Mercedes-Benz	E300L	2010-2013	24	24	SW-73
奔驰奔驰 Mercedes-Benz	E-400L	2010-2014	24	24	SW-73
奔驰奔驰 Mercedes-Benz	E63	2007	26	26	SW-74
奔驰奔驰 Mercedes-Benz	E63	2012-2014	26	26	SW-73
奔驰奔驰 Mercedes-Benz	GLK200	2016	22	19	SW-72
奔驰奔驰 Mercedes-Benz	GLK260	2016	22	19	SW-72
奔驰奔驰 Mercedes-Benz	GLK300	2007-2013	22	19	SW-73
奔驰奔驰 Mercedes-Benz	GL450	2007-2011	28	21	SW-70
奔驰奔驰 Mercedes-Benz	GL600	2008	28	21	SW-70
奔驰奔驰 Mercedes-Benz	ML350	2008-2010	28	21	SW-70
奔驰奔驰 Mercedes-Benz	ML350	2012	26	24	SW-72
奔驰奔驰 Mercedes-Benz	ML63	2007	28	21	SW-72
奔驰奔驰 Mercedes-Benz	R300	2007	28	21	SW-70
奔驰奔驰 Mercedes-Benz	R300L	2010-2013	28	21	SW-70
奔驰奔驰 Mercedes-Benz	R350L	2010-2011	28	21	SW-70
奔驰奔驰 Mercedes-Benz	R500	2010	28	21	SW-70
奔驰奔驰 Mercedes-Benz	S280	2000-2002	26	26	SW-73
奔驰奔驰 Mercedes-Benz	S300	2000-2002	26	26	SW-73
奔驰奔驰 Mercedes-Benz	S320	2000-2002	26	26	SW-73
奔驰奔驰 Mercedes-Benz	S350L	2008-2012	26	26	SW-73
奔驰奔驰 Mercedes-Benz	S400L	2010	26	26	SW-73
奔驰奔驰 Mercedes-Benz	S500	2000-2005	26	26	SW-73
奔驰奔驰 Mercedes-Benz	S600	2000-2005	26	26	SW-73
奔驰奔驰 Mercedes-Benz	SL350	2003-2005	26	26	SW-74
奔驰奔驰 Mercedes-Benz	SL350		26	19	SW-72
奔驰奔驰 Mercedes-Benz	SLS350		24	24	SW-73
奔驰奔驰 Mercedes-Benz	SL500	2001-2010	26	26	SW-74
奔驰奔驰 Mercedes-Benz	SL63	2008	26	26	SW-74
奔驰奔驰 Mercedes-Benz	SLK200	2009-2011	22	22	SW-70
奔驰奔驰 Mercedes-Benz	SLK55	2008-2010	22	21	SW-70
奔驰奔驰 Mercedes-Benz	SMART		22	21	SW-70
奔驰奔驰 Mercedes-Benz	S65	2007-2010	26	26	SW-73
奔驰奔驰 Mercedes-Benz	S65 AMG	2007-2010	26	26	SW-73
奔驰奔驰 Mercedes-Benz	Sprinter 凌特	2012	26	24	SW-70
奔驰奔驰 Mercedes-Benz	VIANO 唯雅娜	2010	28	26	SW-70
奔驰奔驰 Mercedes-Benz	VITO (威霆) 119	2008-2011	28	26	SW-70
奔驰奔驰 Mercedes-Benz	SPRIN324		26	24	SW-70
奔驰奔驰 Mercedes-Benz	VIANO 3.0	2007	28	26	SW-70
奔驰奔驰 Mercedes-Benz	VIANO 唯雅诺	2010-2013	28	26	SW-70
奔驰奔驰 Mercedes-Benz	流动服务车311		26	24	SW-70

品牌 Make	车型 Model	年份 Year	主座 Driver	副座 Passe	接口 Adapt
奔驰 Mercedes-Benz	商务车324		26	24	SW-70
奔驰 Mercedes-Benz	旅居车524		26	24	SW-70
奔驰 Mercedes-Benz	救护车119		28	26	SW-70
奔驰 Mercedes-Benz	房车BLUETEC		24	24	SW-70
奔驰 Mercedes-Benz	小型客车165		26	24	SW-70
奔驰 Mercedes-Benz	Sprinter 凌特		26	24	SW-70
宝马 BMW	118i	2012-2013	22	18	SW-70
宝马 BMW	120i	2008-2011	20	20	SW-70
宝马 BMW	125i	2012	22	18	SW-70
宝马 BMW	130 i	2008	20	20	SW-70
宝马 BMW	318i	2006-2011	24	19	SW-70
宝马 BMW	320i	2005-2014	24	19	SW-70
宝马 BMW	325i	2007-2012	24	18	SW-70
宝马 BMW	328i	2013	24	19	SW-70
宝马 BMW	328Li	2013-2014	24	19	SW-70
宝马 BMW	330i	2007-2011	24	19	SW-70
宝马 BMW	335i	2007-2013	24	19	SW-70
宝马 BMW	335Li	2013	24	19	SW-70
宝马 BMW	3 Series 老3系	2005-2009	24	19	SW-74
宝马 BMW	3 Series 3系	2009-	24	19	SW-70
宝马 BMW	528Li	2011	26	18	SW-73
宝马 BMW	550i		26	19	SW-73
宝马 BMW	650i	2007	28	28	SW-70
宝马 BMW	730Li		26	19	SW-73
宝马 BMW	750i	2009-2013	26	19	SW-73
宝马 BMW	X1	2009-2013	24	19	SW-70
宝马 BMW	X3	2010-2013	24	20	SW-74
宝马 BMW	X4	2013	26	20	SW-74
宝马 BMW	X5	2007-2010	24	20	SW-74
宝马 BMW	X5	2011-2013	24	20	SW-72
宝马 BMW	X5	2014	24	20	SW-60
宝马 BMW	X6	2007-2011	24	20	SW-74
宝马 BMW	X6	2012-2013	24	20	SW-72
宝马 BMW	X6M	2010	24	20	SW-74
宝马 BMW	M3	2009-2013	24	18	SW-70
宝马 BMW	BMW1		20	20	SW-70
宝马 BMW	ActiveHybrid 3		24	19	SW-72
宝马 BMW	Active E		20	20	SW-70
MINI	COUNTRYMAN	2011	20	19	SW-70
MINI	COUPE	2009	20	18	SW-70
MINI	COUM RYMAN		20	19	SW-70
MINI	PACEMAN	2011	20	19	SW-70
MINI	ROADSTER Convertible 敞篷车		21	21	SW-70
雪佛兰 Chevrolet	Aveo 爱唯欧	2015	26	26	SW-71
雪佛兰 Chevrolet	Cruze 科鲁兹	2015	28	24	SW-71
雪佛兰 Chevrolet	Malibu 迈锐宝	2011-2015	24	19	SW-60
雪佛兰 Chevrolet	Aveo 爱唯欧	2011-2013	26	14	SW-70
雪佛兰 Chevrolet	Camaro 科迈罗	2010-2014	22	20	SW-60
雪佛兰 Chevrolet	Volt 沃蓝达	2011-2012	26	26	SW-72
雪佛兰 Chevrolet	Trax 创酷		26	14	SW-72
别克 Buick	Regal 君威	2009-2015	24	18	SW-60
别克 Buick	Regal 新君越	2009-2013	26	18	SW-60
别克 Buick	GL8	2010-2013	26	17	SW-70
别克 Buick	Park Avenue 林荫大道	2007	26	16	SW-70
别克 Buick	Excelle XT 英朗XT	2010-2015	26	24	SW-72
别克 Buick	Excelle GT 英朗GT	2010-2013	26	24	SW-72
别克 Buick	Excelle GT 英朗GT	2016	24	16	SW-70
别克 Buick	Enclave 昂科威	2008-2010	24	21	SW-72
别克 Buick	Enclave 昂科威	2013-2015	24	21	SW-70
别克 Buick	Encore 昂科拉	2013-2014	26	14	SW-72
别克 Buick	Encore 昂科拉	-2015	26	14	SW-72
凯迪拉克 Cadillac	Seville SLS 赛威SLS	2009-2011	26	24	SW-70
凯迪拉克 Cadillac	Seville SLS 赛威SLS	2007	22	21	SW-70
凯迪拉克 Cadillac	CTS	2009-2012	22	19	SW-60
凯迪拉克 Cadillac	CTS	2015	24	18	SW-72
凯迪拉克 Cadillac	XTS280		26	18	SW-60
凯迪拉克 Cadillac	XTS360		26	18	SW-60
凯迪拉克 Cadillac	Escalade 凯雷德	2006-2008	22	22	SW-70
凯迪拉克 Cadillac	SRX	2010-2015	26	17	SW-72
凯迪拉克 Cadillac	XTS	2013-2015	26	18	SW-60
凯迪拉克 Cadillac	领航者SUV	2007前	22	21	SW-70

品牌 Make	车型 Model	年份 Year	主座 Driver	副座 Passe	接口 Adapto
吉普 JEEP	自由光 CHEROKEE	2014-2015	26	18	SW-60
吉普 JEEP	大切诺基 GRAND CHEROKEE	2014	21	21	SW-60
吉普 JEEP	自由侠 Renegade	2015	22	20	SW-72
克莱斯勒 Chrysler	进口300C	2015	24	21	SW-60
雪铁龙 Citroen	C4L	2013	28	26	SW-72
雪铁龙 Citroen	DS4	2012	30	26	SW-72
雪铁龙 Citroen	DS5	2012	28	24	SW-72
雪铁龙 Citroen	C4	2005-2007	28	24	SW-70
雪铁龙 Citroen	C5	2009-	28	22	SW-72
雪铁龙 Citroen	C6	2006-2008	28	28	SW-74
雪铁龙 Citroen	C-Triomphe 凯旋	2003-2007	28	24	SW-70
雪铁龙 Citroen	C-Triomphe 新凯旋	2008-2011	28	24	SW-22
雪铁龙 Citroen	C-Triomphe 凯旋		28	26	SW-70
雪铁龙 Citroen	C-Quatre 世嘉	2008-2015	28	24	SW-22
雪铁龙 Citroen	Picasso 毕加索	2003-2006	26	26	SW-22
雪铁龙 Citroen	Picasso C3 毕加索C3	2009	24	16	SW-72
雪铁龙 Citroen	Grand C4 Picasso	2015	28	28	SW-72
菲亚特 FIAT	PUNTO 鹏多	2007	26	14	SW-70
菲亚特 FIAT	LINEA 领雅	2008	26	14	SW-70
菲亚特 FIAT	BRAVO 博悦	2008	24	17	SW-72
菲亚特 FIAT	Viaggio 菲翔	2012	26	18	SW-60
菲亚特 FIAT	FREEMONT 菲跃	2012	26	19	SW-60
菲亚特 FIAT	500	2010	24	18	SW-72
菲亚特 FIAT	500运动版 500S	2011	26	14	SW-60
福特 Ford	Fiesta 嘉年华	2009-2013	26	14	SW-72
福特 Ford	Focus 福克斯	2005-2011	26	17	SW-74
福特 Ford	Focus 福克斯1.6/2.0	2012	28	28	SW-72
福特 Ford	Focus 福克斯1.8	2012	26	17	SW-74
福特 Ford	Focus 福克斯	2013	26	17	SW-74
福特 Ford	Escort 福睿斯	2015	24	19	SW-72
福特 Ford	C-MAX	2003-2007	26	19	SW-72
福特 Ford	Focus 福克斯	2014	28	28	SW-72
福特 Ford	Mondeo 致胜	2007-2012	26	19	SW-72
福特 Ford	Mondeo 新蒙迪欧	2013	26	26	SW-70
福特 Ford	麦克斯SMAX	2008	28	28	SW-72
福特 Ford	Edge 锐界	2016	28	28	SW-70
福特 Ford	Kuga 翼虎	2013	28	28	SW-70
福特 Ford	EXPLORER 探险者	2011	26	22	SW-70
本田 Honda	Accord 8 雅阁8代	2008-2013	26	19	SW-60
本田 Honda	Accord 9 雅阁9代	2014	26	19	SW-42
本田 Honda	FIT 新飞度	2008	26	14	SW-60
本田 Honda	CIVIC 思域	2006-2008	26	22	SW-42
本田 Honda	CIVIC 新思域	2009	26	22	SW-42
本田 Honda	CIVIC 新思域	2016	26	18	SW-42
本田 Honda	CR-V	2007-2011	26	17	SW-42
本田 Honda	新CRV	2012	26	16	SW-42
本田 Honda	步威 Stepwgn	2015	26	14	SW-42
本田 Honda	Odyssey 奥德赛	2005-2008	28	14	S610
本田 Honda	Odyssey 奥德赛	2009-2014	26	17	SW-42
本田 Honda	Accord 雅阁	2015	28	19	SW-42
本田 Honda	Spirior 思铂睿	2009	24	22	SW-60
本田 Honda	Crosstour 歌诗图	2011-2012	26	19	SW-60
本田 Honda	CR-Z	2012	26	20	SW-60
本田 Honda	iNSIGHT		26	17	SW-60
本田 Honda	BRABUS		24	22	SW-70
本田 Honda	Dassion		24	22	SW-70
本田 Honda	Electric drive		24	22	SW-70
本田 Honda	ferjeremy		24	22	SW-70
讴歌 Acura	讴歌ZDX	2009	26	18	SW-60
讴歌 Acura	讴歌RLX	2012	26	20	SW-60
讴歌 Acura	讴歌ILX	2012	26	17	SW-60
讴歌 Acura	讴歌RDX	2010-2015	26	16	SW-60
讴歌 Acura	MDX	2015	24	20	SW-60
讴歌 Acura	ILX	2015	28	19	SW-60
现代 Hyundai	Sonata 索纳塔	2011	26	18	SW-60
现代 Hyundai	Veracruz 维拉克斯	2012	24	20	SW-72
现代 Hyundai	Veracruz 维拉克斯	2008	24	20	SW-72
现代 Hyundai	Rohens 劳恩斯	2008-2011	24	20	SW-60
现代 Hyundai	Rohens 劳恩斯	2012	24	20	SW-60
现代 Hyundai	Equus 雅科仕	2010	24	20	SW-70
现代 Hyundai	Azera 新雅尊	2011	26	18	SW-60

品牌 Make	车型 Model	年份 Year	主座 Driver	副座 Passe	接口 Adapt
现代 Hyundai	MISTRA 名图		26	16	SW-60
现代 Hyundai	Elantra 朗动		26	14	SW-60
现代 Hyundai	ROHENS Coupe 新劳恩斯酷派	2013-	24	20	SW-60
现代 Hyundai	ROHENS Coupe 劳恩斯酷派	2009-2012	24	22	SW-60
现代 Hyundai	现代	2011	26	18	SW-60
英菲尼迪 Infiniti	EX25	2008	24	17	SW-42
英菲尼迪 Infiniti	FX35	2009	24	19	SW-42
英菲尼迪 Infiniti	FX37	2009	24	19	SW-42
英菲尼迪 Infiniti	M25L	2011	26	19	SW-42
英菲尼迪 Infiniti	M35hi	2011	26	19	SW-42
英菲尼迪 Infiniti	M37	2011	26	19	SW-42
英菲尼迪 Infiniti	G25		26	16	SW-42
英菲尼迪 Infiniti	QX56	2011	24	19	SW-42
英菲尼迪 Infiniti	QX50	-2015	22	17	SW-42
英菲尼迪 Infiniti	Q70	2013	26	19	SW-42
英菲尼迪 Infiniti	JX35		26	17	SW-42
英菲尼迪 Infiniti	QX70	2015	24	19	SW-42
英菲尼迪 Infiniti	QX80	2015	24	19	SW-42
英菲尼迪 Infiniti	QX60	2015	26	17	SW-42
英菲尼迪 Infiniti	Q70L	2015	26	19	SW-42
英菲尼迪 Infiniti	Q50L	2015	26	17	SW-42
捷豹 Jaguar	XF	2008-2015	22	19	SW-70
捷豹 Jaguar	XF.SV8	2008	24	20	SW-70
捷豹 Jaguar	XJ		24	20	SW-70
捷豹 Jaguar	(XJ) XJL80周年典藏版	2015	22	19	SW-70
捷豹 Jaguar	XE	2015	17	27	SW-72
起亚 KIA	Sportage 狮跑	2007	24	16	SW-60
起亚 KIA	MOHAVE BORREGO 霸锐	2008	24	20	SW-60
起亚 KIA	K3	2013-2015	26	14	SW-60
起亚 KIA	K4	-2015	26	16	SW-60
起亚 KIA	K5	2011-2015	24	18	SW-60
起亚 KIA	K9	-2015	24	20	SW-60
雷克萨斯 Lexus	IS300	2006	22	20	SW-60
雷克萨斯 Lexus	IS300C	2009	22	20	SW-60
雷克萨斯 Lexus	GT200H	2011	26	18	SW-60
雷克萨斯 Lexus	GS300	2008	24	19	SW-60
雷克萨斯 Lexus	GS300H		26	18	SW-60
雷克萨斯 Lexus	GS350		26	18	SW-60
雷克萨斯 Lexus	GS450H	2009	26	19	SW-60
雷克萨斯 Lexus	GS450H	2010	24	19	SW-60
雷克萨斯 Lexus	ES350	2006	24	19	SW-60
雷克萨斯 Lexus	ES300H		26	18	SW-60
雷克萨斯 Lexus	ES250	2005	26	18	SW-60
雷克萨斯 Lexus	ES240	2006	24	19	SW-60
雷克萨斯 Lexus	LS460	2009	26	17	SW-60
雷克萨斯 Lexus	LS460L	2006	24	16	SW-60
雷克萨斯 Lexus	LX570		24	22	SW-60
雷克萨斯 Lexus	LS600HL		24	17	SW-60
雷克萨斯 Lexus	LX570	2008	24	22	SW-60
雷克萨斯 Lexus	RX200T	2016	26	21	SW-72
雷克萨斯 Lexus	RX350	2009	26	22	SW-60
雷克萨斯 Lexus	RX450	2009	26	22	SW-60
雷克萨斯 Lexus	PX270		26	22	SW-60
雷克萨斯 Lexus	ST250		24	18	SW-60
路虎 Land Rover	Range Rover EVOQUE 揽胜极光	2012	24	22	SW-72
路虎 Land Rover	Range Rover 揽胜	2013	24	20	SW-60
路虎 Land Rover	Freelander II 神行者2	2007-2008	24	20	SW-70
路虎 Land Rover	DISCOVERY 3 发现3	2008	22	22	SW-74
路虎 Land Rover	Range Rover 揽胜	2008	22	22	SW-74
路虎 Land Rover	Range Rover EVOQUE 揽胜极光	2015	22	21	SW-72
路虎 Land Rover	Discovery Sport 全新发现神行者	2015	26	20	SW-60
路虎 Land Rover	Range Rover Sport 揽胜运动版	2015	24	24	SW-60
路虎 Land Rover	Range Rover 揽胜	2015	24	20	SW-60
名爵 MG	M7	2008	22	22	SW-70
名爵 MG	MG5	2011	22	16	SW-70
名爵 MG	MG6	2008	28	20	SW-70
名爵 MG	MG6	2009	22	16	SW-70
名爵 MG	MG6	2010	24	18	SW-70
名爵 MG	MG7	2007	24	24	SW-70
名爵 MG	MG7	2009	22	22	SW-70
名爵 MG	MG7L	2007	24	24	SW-70

品牌 Make	车型 Model	年份 Year	主座 Driver	副座 Passe	接口 Adapto
名爵 MG	MG GS 锐腾	2015	22	17	SW-72
名爵 MG	MG6	2015	24	18	SW-71
名爵 MG	MG GT	2015	22	16	SW-72
马自达 Mazda	CX-5	2012	24	18	SW-60
马自达 Mazda	CX-7	2008	26	16	SW-60
马自达 Mazda	CX-9	2013	26	17	SW-60
马自达 Mazda	Mazda 6 睿翼M6	2009	24	16	SW-60
马自达 Mazda	Mazda 6 马自达6	2004	22	18	SW-60
海马 Haima	S7 海马S7	2013-2015	21	19	SW-72
海马 Haima	Family 福美来	2015	22	17	SW-72
海马 Haima	PREMACY 普力马EV	2015	22	17	SW-72
海马 Haima	M8 海马M8	2015	22	19	SW-72
三菱 Mitsubishi	Outlander 欧蓝德	2013	26	18	SW-60
三菱 Mitsubishi	EV20ne		28	16	SW-60
三菱 Mitsubishi	ASX 劲炫	2013	24	21	SW-60
日产 NISSAN	TEANA 天籁	2008-2012	26	17	SW-42
日产 NISSAN	TEANA 新世代天籁	2013-2015	28	16	SW-42
日产 NISSAN	Sylyphy 新轩逸	2012	26	14	SW-42
日产 NISSAN	Murano 楼兰	2011	26	16	SW-42
日产 NISSAN	307Z	2008	21	19	SW-42
日产 NISSAN	GT-R	2008	22	18	SW-42
日产 NISSAN	启辰E30	2013	26	16	SW-42
日产 NISSAN	Patrol 途乐	2015	24	19	SW-42
日产 NISSAN	Murano 楼兰	2015	26	18	SW-42
日产 NISSAN	晨风	2015	26	16	SW-42
纳智捷 Luxgen	大7MPV	2015	26	16	SW-72
纳智捷 Luxgen	大7SUV	2015	26	16	SW-72
欧宝 Opel	欧宝A159	2003-2007	22	18	SW-74
欧宝 Opel	ASTRA 雅特	2004-2011	22	18	SW-74
欧宝 Opel	ASTRA 雅特		28	24	SW-72
欧宝 Opel	ZAFIRA 赛飞利	2007	28	22	SW-72
欧宝 Opel	ZAFIRA 赛飞利		28	28	SW-72
欧宝 Opel	Corsa 可赛	2006	26	16	SW-70
欧宝 Opel	Insignia 英速亚		24	18	SW-60
标致 Peugeot	207/207SW/207CC		26	17	SW-74
标致 Peugeot	307	2001-2007	28	26	SW-70
标致 Peugeot	307	2008-2014	28	26	SW-22
标致 Peugeot	308/308CC/308SW	2007	28	26	SW-72
标致 Peugeot	3008	-2015	28	28	SW-72
标致 Peugeot	2008	2015	26	16	SW-72
标致 Peugeot	508	2010-2015	26	26	SW-72
标致 Peugeot	308	2015	24	18	SW-72
标致 Peugeot	407		28	27	SW-72
标致 Peugeot	408	2011	28	28	SW-72
标致 Peugeot	408	2014	24	18	SW-72
标致 Peugeot	RCZ	2010	26	26	SW-72
雷诺 Renault	丽人行	2007	24	16	SW-60
雷诺 Renault	Koleos 科雷傲	2009-2015	24	19	SW-70
雷诺 Renault	Talisman 塔利斯曼	2012	24	16	SW-60
斯柯达 Skoda	Superb 昊锐	2001-2007	21	20	SW-72
斯柯达 Skoda	Superb 昊锐	2009-2013	24	18	SW-72
斯柯达 Skoda	Octavia 明锐	2015	24	18	SW-71
斯柯达 Skoda	Octavia 明锐	2007-2014	24	19	SW-74
斯柯达 Skoda	Fabia 晶锐	2008	21	21	SW-72
斯柯达 Skoda	ROOMSTER	2006-2011	21	21	SW-72
斯柯达 Skoda	Yeti 野帝	2013-2015	24	19	SW-72
斯柯达 Skoda	Superb 速派	2013	24	18	SW-72
斯柯达 Skoda	Yeti		24	19	SW-72
斯柯达 Skoda	Rapid Spaceback 昕动		24	16	SW-71
斯柯达 Skoda	Rapid 昕锐	2015	24	16	SW-71
斯柯达 Skoda	Fabia 晶锐	2015	24	16	SW-72
斯柯达 Skoda	Octavia 明锐	2015	24	18	SW-71
斯巴鲁 Subaru	Outback 傲虎	2004-2008	24	18	SW-60
斯巴鲁 Subaru	Forester 森林人	2008-2012	24	18	SW-60
斯巴鲁 Subaru	Forester 森林人	2013	26	17	SW-60
斯巴鲁 Subaru	BRZ	2013	22	20	SW-60
斯巴鲁 Subaru	XV	2011	26	16	SW-60
双龙 Ssangyong	CHAIRMAN 主席	2012-	24	22	SW-72
双龙 Ssangyong	Korando 柯兰多	2011	24	16	SW-60
长安铃木 Suzuki	Kizashi 凯泽西	2010	24	20	SW-60
宝骏 Baojun	新宝骏630	2012-2015	22	19	SW-72

品牌 Make	车型 Model	年份 Year	主座 Driver	副座 Passe	接口 Adapt
丰田 Toyota	Levin 雷凌	2014-2015	26	14	SW-60
丰田 Toyota	Camry 凯美瑞	2006-2011	24	20	SW-60
丰田 Toyota	Camry 凯美瑞	2012-2015	26	18	SW-60
丰田 Toyota	Corolla 卡罗拉	2009-2013	24	16	SW-60
丰田 Toyota	Corolla 卡罗拉	2007	26	14	SW-60
丰田 Toyota	Reiz 锐志	2011	24	16	SW-60
丰田 Toyota	Crown 新皇冠	2010	24	18	SW-60
丰田 Toyota	Land Cruiser 陆地巡洋舰	2009	24	22	SW-60
丰田 Toyota	PREVIA 新普瑞维亚	2009	28	16	SW-60
丰田 Toyota	小霸王2.0E		26	14	SW-60
丰田 Toyota	HIGHLANDER 汉兰达	2009-2015	26	20	SW-60
丰田 Toyota	RAV4	2009	24	16	SW-60
丰田 Toyota	PRADO 新普拉多	2010	26	20	SW-60
丰田 Toyota	Prius 普锐斯	2011	26	16	SW-60
丰田 Toyota	Zelas 杰路驰	2011	24	18	SW-60
丰田 Toyota	EZ 逸致	2010-2011	26	16	SW-60
丰田 Toyota	Alphard 埃尔法	2010	28	14	SW-60
丰田 Toyota	Land Cruiser 兰德酷路泽	2010	24	22	SW-60
丰田 Toyota	LENZA		26	22	SW-60
丰田 Toyota	TA86		22	20	SW-60
沃尔沃 Volvo	A3	2003-2004	24	19	SW-72
沃尔沃 Volvo	C30	2006-2008	24	20	SW-72
沃尔沃 Volvo	C30	2008	26	20	SW-72
沃尔沃 Volvo	C30	2010	26	20	SW-72
沃尔沃 Volvo	C30	2006-2009	26	20	SW-72
沃尔沃 Volvo	C70	2005	26	19	SW-72
沃尔沃 Volvo	C70T5	2008	26	19	SW-72
沃尔沃 Volvo	C70	2006	26	19	SW-72
沃尔沃 Volvo	S30	2009	26	20	SW-72
沃尔沃 Volvo	S40	2003-2008	24	22	SW-72
沃尔沃 Volvo	S40	2006	26	20	SW-72
沃尔沃 Volvo	S40	2009	26	20	SW-72
沃尔沃 Volvo	V40	2011	26	19	SW-72
沃尔沃 Volvo	V50	2006	26	19	SW-72
沃尔沃 Volvo	V60	2009	26	20	SW-72
沃尔沃 Volvo	V70II	2004-2007	24	22	SW-70
沃尔沃 Volvo	V70	2007	26	20	SW-72
沃尔沃 Volvo	S60	2004-06	24	22	SW-70
沃尔沃 Volvo	S60	2007	26	20	SW-72
沃尔沃 Volvo	S60	2010-	26	20	SW-72
沃尔沃 Volvo	S80	2003.05-2010	24	22	SW-70
沃尔沃 Volvo	S80	2009	26	19	SW-72
沃尔沃 Volvo	S80	2006.06-	26	20	SW-72
沃尔沃 Volvo	S80L	2011	24	20	SW-72
沃尔沃 Volvo	XC60	2008-	26	20	SW-72
沃尔沃 Volvo	XC70	2004-2007	24	22	SW-70
沃尔沃 Volvo	XC70	2007	26	20	SW-72
沃尔沃 Volvo	XC90	2004-2006	24	22	SW-70
沃尔沃 Volvo	XC90	2007	26	22	SW-70
大众 Volks Wagon	Jetta 新捷达	2014	24	16	SW-72
大众 Volks Wagon	Bora 新宝来	2011-2014	22	19	SW-72
大众 Volks Wagon	Caddy 开迪	2005-2013	24	18	SW-74
大众 Volks Wagon	Golf 5 高尔夫5	2007-2010	21	19	SW-74
大众 Volks Wagon	Golf 6 高尔夫6	2011	24	19	SW-72
大众 Volks Wagon	Golf 7 高尔夫7		26	18	SW-71
大众 Volks Wagon	高尔夫运动敞篷车		24	19	SW-72
大众 Volks Wagon	Polo Hatchback 新波罗两厢	2011-2013	24	16	SW-71
大众 Volks Wagon	Polo Sedan 新波罗三厢	2011-2013	24	19	SW-72
大众 Volks Wagon	Sagitar 速腾	2006-2011	24	19	SW-72
大众 Volks Wagon	Sagitar 新速腾	2012-2014	24	19	SW-71
大众 Volks Wagon	Magotan 迈腾	2007-2013	24	19	SW-72
大众 Volks Wagon	Passat 帕萨特新领驭	2009	21	20	SW-74
大众 Volks Wagon	Passat 新帕萨特	2011-2013	24	19	SW-71
大众 Volks Wagon	Phaeton 辉腾	2007	24	22	SW-74
大众 Volks Wagon	Sharan 夏朗	2011	28	16	SW-71
大众 Volks Wagon	Touran 途安	2004-2008	28	28	SW-74
大众 Volks Wagon	Touran 新途安	2009-2013	24	18	SW-72
大众 Volks Wagon	Lavida 新朗逸	2013	21	19	SW-71
大众 Volks Wagon	Gran Lavida 朗行		21	19	SW-71
大众 Volks Wagon	Cross Lavida 朗境		21	19	SW-71
大众 Volks Wagon	Beetles 新甲壳虫	2011	22	22	SW-72

品牌 Make	车型 Model	年份 Year	主座 Driver	副座 Passe	接口 Adapto
大众 Volks Wagon	Tiguan 途观	2007-2013	24	21	SW-72
大众 Volks Wagon	Tiguan 新途观		24	20	SW-71
大众 Volks Wagon	Tiguan 大众途欢(进口)		24	20	SW-71
大众 Volks Wagon	Magotan 迈腾(旅行车)	2007	24	19	SW-72
大众 Volks Wagon	CC	2010	24	19	SW-72
大众 Volks Wagon	Scirocco 尚酷	2009	24	19	SW-72
大众 Volks Wagon	EOS		24	19	SW-72
大众 Volks Wagon	IBIZA ST	2009	24	16	SW-72
大众 Volks Wagon	Gran Santana 桑塔纳浩纳	2015	24	16	SW-72
大众 Volks Wagon	Lamando 凌渡	2015	24	20	SW-71
比亚迪 BYD	瑞麟G6	2014	24	16	SW-72
比亚迪 BYD	秦	-2015	24	16	SW-72
比亚迪 BYD	宋	2015	24	16	SW-72
奇瑞 Chery	东方之子	2012	22	21	SW-70
奇瑞 Chery	Ariza 艾瑞泽7	2013-2015	22	18	SW-72
奇瑞 Chery	瑞麟G6	2011	22	20	SW-70
长安 CHANGAN	CS75		22	18	SW-72
长安 CHANGAN	EADO 逸动		24	18	SW-72
长安 CHANGAN	Raeton 睿骋	2013	24	18	SW-72
长城 Great Wall	精灵(进口)		22	21	SW-70
长城 Great Wall	HAVAL H2 哈弗H2	2014	24	16	SW-72
长城 Great Wall	HAVAL H5 哈弗H5	2011-2013	21	20	SW-72
长城 Great Wall	HAVAL H6 哈弗H6	2015	24	16	SW-70
长城 Great Wall	HAVAL H8 哈弗H8	2014	24	16	SW-72
长城 Great Wall	风骏5/6	2013	22	19	SW-70
长城 Great Wall	腾翼C50升级版	2012-2013	26	24	SW-70
长城 Great Wall	H9	2015	22	18	SW-72
长城 Great Wall	H8	2015	24	17	SW-72
长城 Great Wall	H7L	2015	24	19	SW-71
长城 Great Wall	H7	2015	24	19	SW-71
长城 Great Wall	H6 COUPE	2015	24	14	SW-71
东风 DONGFENG	风神L60	2015	30	26	SW-72
北汽 BAW	E系列		22	17	SW-70
北汽 BAW	E150REEV		22	17	SW-70
北汽 BAW	绅宝EV纯电动		20	21	SW-72
北汽 BAW	奔驰GLA	2015	24	19	SW-71
北汽 BAW	绅宝D70	2013-2015	22	20	SW-72
吉利 Geely	帝豪E18		25	16	SW-72
吉利 Geely	帝豪EC7	2013	22	17	SW-70
吉利 Geely	帝豪EV8	2009	26	18	SW-72
吉利 Geely	全球鹰G67	2013	22	16	SW-70
华晨中华 Brilliance-Auto	Grace 阁瑞斯	2015	22	22	SW-72
华晨中华 Brilliance-Auto	HUASONG 7 华颂7	2015	25	20	SW-72
江淮 JAC	REFINE S3 瑞风S3	2014	22	14	SW-72
江淮 JAC	和悦B15		22	18	SW-72
江淮 JAC	和悦S30	2013	24	16	SW-72
纳智捷 Luxgen	大7SUV	2011-2013	26	16	SW-60
纳智捷 Luxgen	大7MPV	2013	26	16	SW-72
纳智捷 Luxgen	5sedan	2013	24	17	SW-60
纳智捷 Luxgen	MASTER.CEO	2011-2012	26	16	SW-60
荣威 ROEWE	TURBO X		24	24	SW-70
荣威 ROEWE	荣威750	2008	22	22	SW-70
荣威 ROEWE	荣威550 1.6	2013	22	16	SW-70
荣威 ROEWE	荣威550 1.8	2008	24	18	SW-70
荣威 ROEWE	荣威350	2010	22	16	SW-70
荣威 ROEWE	荣威E50	2013	20	16	SW-70
荣威 ROEWE	荣威350	2013	24	16	SW-70
长春一汽 FAW	奔腾B90	2012	24	16	SW-72
阿斯顿马丁 Aston Matin	DB9	2007-2010	24	22	SW-22
阿斯顿马丁 Aston Matin	DB9	2013	24	22	SW-72
阿斯顿马丁 Aston Matin	V8	2011	24	18	SW-22
阿斯顿马丁 Aston Matin	V8	2012-2015	24	22	SW-72
众泰 Zotye	梦迪博朗	2010	26	24	SW-70
广汽 GAC	GA5	2011-2013	24	16	SW-70
华泰 HAWTAI	宝利格	2012-2015	22	17	SW-72
西雅特 SEAT	LEON	2009-2012	26	26	SW-70
西雅特 SEAT	Ibiza 伊比飒	2009-2013	24	16	SW-72
西雅特 SEAT	ALHAMBRA		28	16	SW-72
西雅特 SEAT	ALHAMBRA 欧悦搏	2011-2013	28	16	SW-72
萨博 SAAB	SAAB93	1993	24	22	SW-70
保时捷 Porsche	Cayenne 卡宴	2007	26	26	SW-73



实力多发展有限公司
SHILIDUO DEVELOPMENT COMPANY LIMITED

江门市实力多汽配有限公司
JIANGMEN SHILIDUO AUTO PARTS CO.,LTD

地址：广东省江门市高新技术开发区东升路139号
电话：0750-3869988、3869916
传真：0750-3869933
质量热线：0750-3869927
商务QQ：690438698 / 360782806
邮箱：sales@china-shongli.com
珠三角地区、越南地区：
电话：0750-3869922
QQ：2236793352
邮箱：sales2@china-shongli.com

Add: No.139 DongSheng Road New and Hight-technology
Development Area JiangMen City,GuangDong Province,China
Contract Person: Vinson Yu
E-mail: vinsonyu@china-shongli.com
Tel: +86-750-3987052 / 3869912 / 3869925 / 3869918 / 3869956
FAX: +86-750-3869931



官方微信



京东有售

客服热线(Hotline) : **400-070-0328**

www.shiliduo.com